



Centrifughe:
CN0636



Centrifuga multiuso a bassa velocità ideale per la centrifugazione di campioni di citologia, chimica clinica, laboratori di ricerca e industriali. Fornita senza rotore.

Ampia scelta di rotori: 4 ad angolo fisso, 1 oscillante tipo “swing” e 1 oscillante per micropiastre.

La varietà di parametri impostabili ne fanno uno strumento versatile per ogni utilizzo.

CARATTERISTICHE GENERALI

- Velocità regolabile da 300rpm a 6000rpm
- Capacità massima di centrifugazione 100mLx4
- 9 metodi di accelerazione e 10 metodi di decelerazione impostabili per avere risultati ottimali
- Display LCD ad alto contrasto intuitivo
- Ampia scelta di accessori
- Riconoscimento del rotore in automatico
- Possibilità di memorizzare fino a 9 procedure
- Tasto PULSE per una centrifugazione veloce
- Nessuna manutenzione al rotore



CARATTERISTICHE TECNICHE

Velocità massima	300-6000rpm incremento 10rpm
Max RCF	4300xg
Tipo rotore	6 tipi
Capacità massima	100ml x 4
Tempo di centrifugazione	30sec/99min o funzione HOLD in continuo
Tipo di motore	DC motor con servo motore
Sistemi di sicurezza	Doppio blocco dello sportello - eccesso velocità - autodiagnosi - rilevamento automatico rotore - protezione contro il surriscaldamento
Display	LCD
Accelerazione/frenata	9 steps in accelerazione - 10 steps in frenata
Alimentazione	100~240V, 50/60Hz, 3A 70W
Dimensioni	445x579x269(h)mm
Peso	36Kg
Certificazioni	CE - cTUVus - FCC - MCA

ACCESSORI



DA30-15	
Velocità massima	4500rpm
Max. RCF	3210xg
Rotore fisso	15mLx30 - 3-7mLx30 (con adattatore D19400081)
Materiale	Corpo in alluminio e porta provette in acciaio
Adattatori	Non in dotazione

Codice D19400081 (non in dotazione)

Riduttore per provette da 3-7mL
(13x100mm) e (13x75mm)



DAS18-5V	
Velocità massima	6000rpm
Max. RCF	4020xg
Rotore fisso	5mLx18
Materiale	Corpo in alluminio
Bio-safe	Si



DA8-50	
Velocità massima	5000rpm
Max. RCF	3960xg
Rotore fisso	50mLx8 - 15mLx16
Materiale	Corpo in alluminio e porta provette in acciaio



DAS6-50V	
Velocità massima	6000rpm
Max. RCF	4020xg
Rotore fisso	50mLx6 - 15mLx6
Materiale	Corpo in alluminio
Bio-safe	Si







ACCESSORI



DS2-MP	
Velocità massima	6000rpm
Max. RCF	2200xg
Rotore Oscillante	384PCR - 96PCR/Elisa x 8pcs impilabili fino a 4pcs per lato
Materiale	Corpo in alluminio



DS4-100	
Velocità massima	4000rpm
Max. RCF	2950xg
Rotore Oscillante	Crociera
Materiale	Corpo in acciaio inossidabile

											
	19400045		19400044			19400043		19400042			
Cestello porta provette	x 4										
Porta provette	x 36		x 16			x 8	x 4	x 4	x 4	x 8	x 20
Valore nominale	3-7mL		10mL	12mL	15mL	50mL	100mL	85mL	50mL	15mL 3-7mL	3-7mL
ØxL mm	13x75	13x100	15x100	17x105	17x120	29.5x100	38x108	38x104	29.5x100	17x120 13x100 13x75	13x100 13x75
Provette											
Adattatori											
Capacità	36	36	16	16	16	8	4	4	4	8 8	20
Raggio (mm)	14	16.5	15.9	15.9	15.9	15.9	15.9	15.9	15.9	15.1	14.7
Max RCF	2500	2950	2840	2840	2840	2840	2840	2840	2840	2700	2630

