



# Centrifughe: **CN0424**

Nuovo modello di centrifuga con rotore fisso o oscillante che copre un vasto range di applicazioni. Silenziosa e stabile grazie al motore ad induzione. Queste centrifughe cliniche sono utilizzate nei settori medicali e veterinari, ideali per la separazione di siero, plasma, urina. Semplicità di utilizzo grazie all'aggiunta di 3 programmi preimpostati per: sangue, urine e feci.

**CARATTERISTICHE GENERALI**

- Velocità max 4000rpm
- Rotore ad angolo fisso in dotazione 15mLx24 con adattatori (DA15P22 / DA5P17)
- La velocità del rotore può essere impostata in RPM / RCF
- Facile da programmare grazie alla regolazione della velocità ad alta precisione
- Memorizzazione di 3 programmi per applicazioni di routine
- Possibilità di dotazione rotore oscillante e fisso
- Diagnosi interna ad ogni ciclo di lavoro
- Rilevamento automatico del rotore
- Motore CC ad induzione senza spazzole esente da manutenzione
- Display LCD ad alto contrasto e intuitivo



**CARATTERISTICHE TECNICHE**

<b>Programmi</b>	Sangue: 3200rpm, 10min Urine: 1800rpm, 5min Feci: 1300rpm, 10min
<b>Velocità massima</b>	500-4000rpm incremento 100rpm
<b>Max RCF</b>	2500xg
<b>Capacità rotore</b>	In dotazione DA24-15P (fisso) Accessori: 2 tipi DS6-15 / DS4-50 (oscillanti)
<b>Tempo di centrifugazione</b>	1-99min o funzione HOLD in continuo
<b>Tipo di motore</b>	DC motor
<b>Livello di rumore</b>	≤ 62dB
<b>Sistemi di sicurezza</b>	Blocco sportello - eccesso velocità - autodiagnosi
<b>Display</b>	LCD
<b>Accelerazione/frenata</b>	3sec in accelerazione - 4sec in frenata
<b>Alimentazione</b>	100~240V, 50/60Hz
<b>Dimensioni</b>	364x440x268(h)mm
<b>Peso</b>	14,5Kg



DA24-15P (In dotazione)	
Velocità massima	4000rpm
Max. RCF	2500xg
Rotore fisso	15mLX24
Materiale	ABS ad alta resistenza
Adattatori	DA15P22 - DA5P17

### Codice DA15P22 (in dotazione)


Riduttore per provette da 15mL (17x120mm), 7/12/13/16mLx100mm per provetta vacutainer



### Codice DA5P17 (in dotazione)

Riduttore per provette da 5mL (13x75mm) per provetta vacutainer



Provette alloggiabili	Quantità alloggiabili	Dimensioni (Ø xLmm)	Adattatori	Velocità max (rpm)	Raggio (cm)	Max RCF (XG)
15mL con 	24	17x120		4000	11	2490
5mL vacu 	24	13x82 13x75		4000	9.8	2218
4-7mL vacu 	24	13x100 16x75		4000	11 9.8	2490 2218
8.5-10mL vacu 	24	16x107		4000	11	2490
2.7-3mL(EU)collection tube 	24	11x66		4000	9.8	2218
7.5-8.2mL(EU)collection tube 	24	15x92		4000	11	2490

## ACCESSORI



DS6-15	
Velocità massima	4000rpm
Max. RCF	2500xg
Rotore oscillante	15mLX6
Materiale	Alluminio
Adattatori	DA15P22 - DA5P17

### Codice DA15P22 (in dotazione)












Riduttore per provette da 15mL (17x120mm), 7/12/13/16mLx100 per provetta vacutainer



### Codice DA5P17 (in dotazione)

Riduttore per provette da 5mL (13x75mm) per provetta vacutainer




Provette alloggiabili	Quantità alloggiabili	Dimensioni (Ø xLmm)	Adattatori	Velocità max (rpm)	Raggio (cm)	Max RCF (XG)
15mL con 	6	17x120		4000	11	2490
5mL vacu 	6	13x82 13x75	 	4000	9.8	2218
4-7mL vacu 	6	13x100 16x75		4000	11 9.8	2490 2218
8.5-10mL vacu 	6	16x107		4000	11	2490
7.5-8.2mL(EU)collection tube 	6	15x92		4000	11	2490



DS4-50	
Velocità massima	4000rpm
Max. RCF	2500xg
Rotore oscillante	50mLx4
Materiale	Alluminio
Adattatori	DA15P30 - DA5P17

#### Codice DA15P30 (in dotazione)

Riduttore per provette da 15mL (17x120mm), 7/12/13/16mLx100 per provetta vacutainer



#### Codice DA5P17 (in dotazione)

Riduttore per provette da 5mL (13x75mm) per provetta vacutainer



Provette alloggiabili	Quantità alloggiabili	Dimensioni (Ø xLmm)	Adattatori	Velocità max (rpm)	Raggio (cm)	Max RCF (XG)
50mL con 	4	30x115		4000	11	2490
15mL con 	4	17x120		4000	11	2490
4-7mL vacu 	4	13x100 16x75	 	4000	11 9.8	2490 2218
8.5-10mL vacu 	4	16x107		4000	11	2490
7.5-8.2mL(EU)collection tube 	4	15x92		4000	11	2490